




いろいろいた 両面タイプ(高脚付 低脚付)

ご使用になる前に、この『取扱説明書』をよくお読みください。特に、「 注意」は必ずお読みのうえ、正しくお使いください。

この商品は改良のために、仕様を変更する場合があります。このため、同一製品においても『取扱説明書』の記載内容が異なる場合がありますので、製品ごとの『取扱説明書』を混同して使用しないでください。

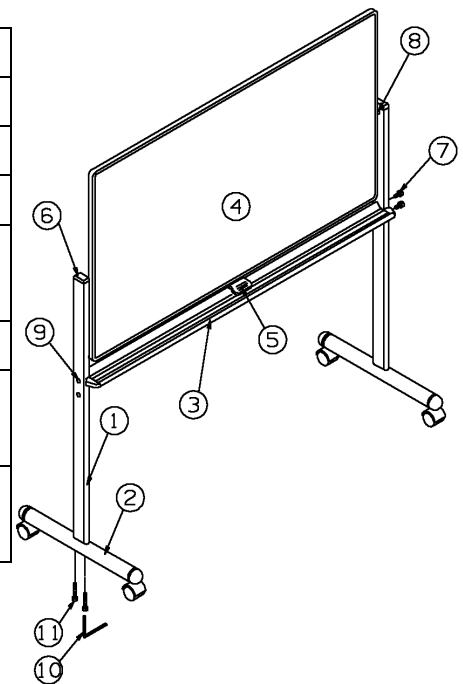
注 意

	1. もたれかかったり、ぶらさがったり、上に乗ったりしないでください。けがや破損の原因となります。
	2. 板面を回転させる場合は手を挟まないように注意してください。
	3. 平な場所で使用してください。それ以外の場所で使用しますと転倒し、けがや破損の原因となります。
	4. 移動の際は、横方向から押す様にし、段差等の乗り越えには注意してください。転倒し、けがの原因となります。
	5. 使用中にねじの緩みによるガタツキや揺れが生じた場合は、ねじの締め直しを行ってください。ガタツキや揺れが生じた状態で使用されますとけがや破損の原因となります。
	

1. お使いになる前に

部品の種類と数量の確認

部品	数量	部品	数量
①支柱	2	⑧回転軸 ※2	2
②脚	2	⑨ボルトキャップ	4
③ステー	1	⑩六角棒スパナ	1
④板面	1	⑪六角穴付きボルトM6×20 ※3	4
⑤ストッパー	1	・専用イレーザ	1
⑥支柱キャップ	2	・マグネット	赤黄 各1
⑦六角穴付きボルトM6×30 ※1	4	・専用マーカー	黒赤青 各1



※ 1：⑦六角穴付きボルトM6×30は、③ステーに取付けてあります。

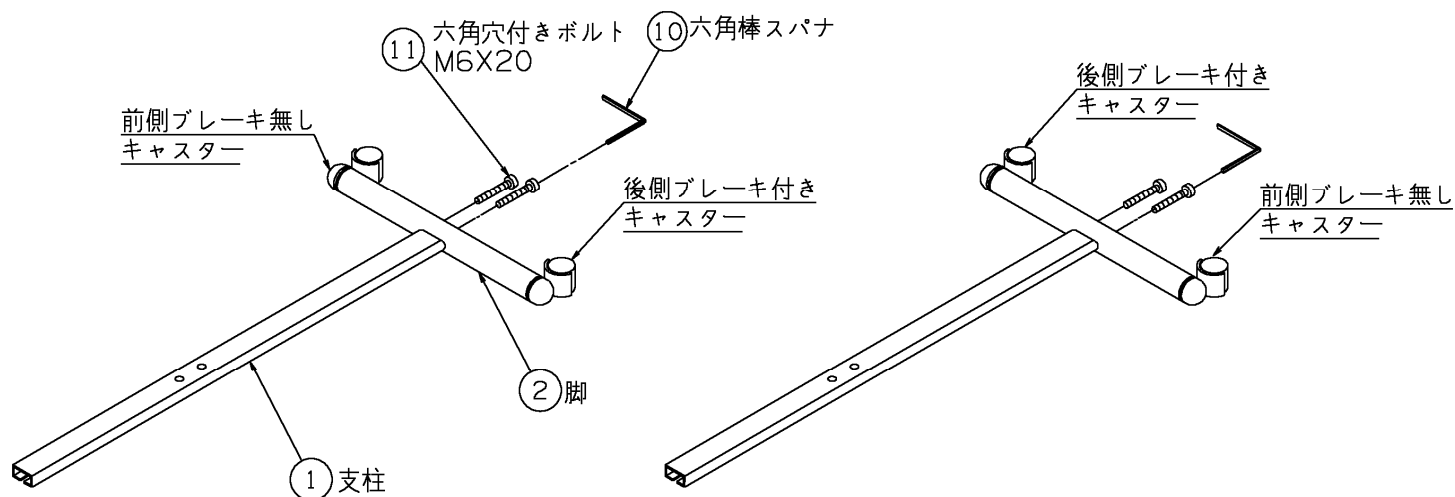
※ 2：⑧回転軸は、④板面に取付けてあります。

※ 3：⑪六角穴付きボルトM6×20は、①支柱に取付けてあります。

2. 組立方法

1 脚と支柱の組立

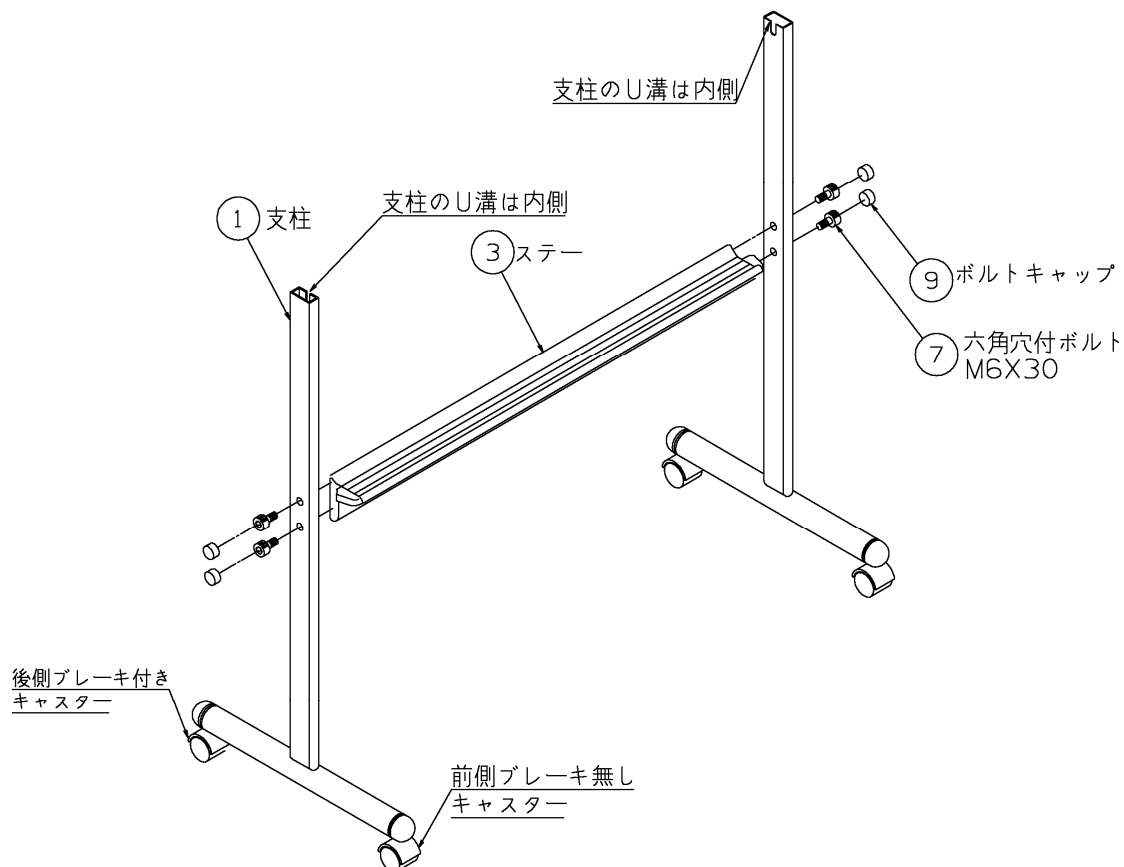
- ①支柱を横にし、⑪六角穴付きボルトM6×20 を取り外します。
取り外した⑪六角穴付きボルトM6×20 を利用して、②脚を⑩六角棒スパナで強く締め付けてください。



<注>支柱を横にして脚を取付けてください。

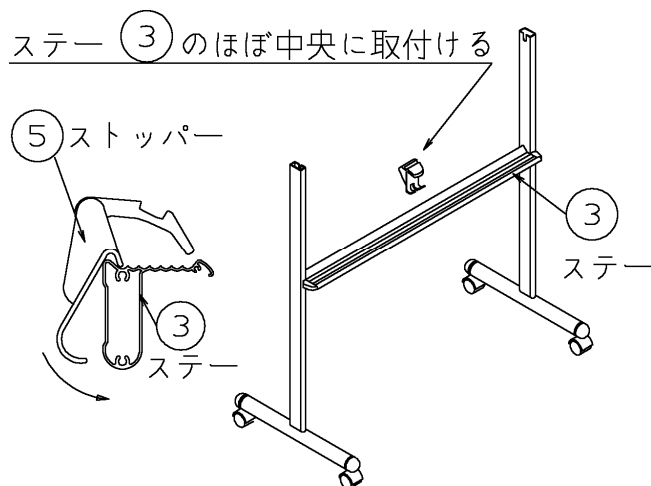
2 ステーの取付け

- ③ステーの⑦六角穴付きボルトM6×30 を取り外します。取り外した⑦六角穴付きボルトM6×30 を利用して、①支柱を⑩六角棒スパナにて軽く固定してください。この時に①支柱のU溝を内側にしてください。本体を平らな床に立てて、すべてのねじを強く締め付けてください。その後、⑨ボルトキャップをはめ込んでください。



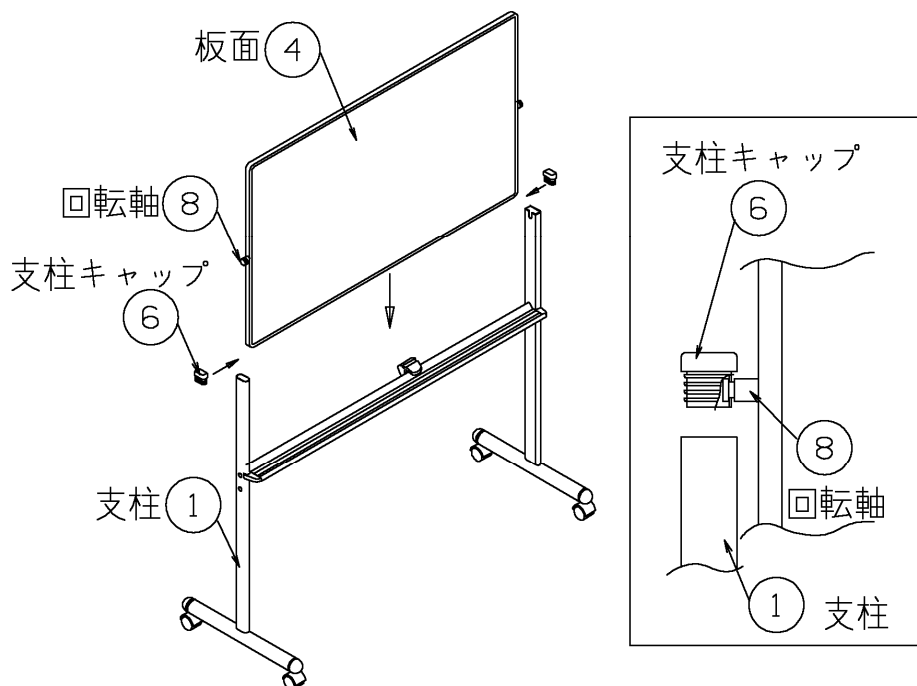
3 ストッパーの取付け

- ・⑤ストッパーの両面テープをはがし、図のように③ステーに⑤ストッパーをはめ込んでください。



4 板面の取付け

- ・④板面の⑧回転軸に⑥支柱キャップをはめ込み、①支柱に確実にはめ込んでください。



3. ご使用方法

(1) 設置に際してのご注意

- ・直射日光の当たる場所での使用はさけてください。変色や変形の原因になります。
- ・製品は水のかかる所や、湿度の高い場所での使用はさけてください。さびや変色、変形の原因になります。

(2) ご使用方法

- ・板面は専用マーカーをご使用ください。
- ・板面は、ストッパーを押さえる事により回転させ、両面がご使用になれます。

4. お手入れの方法

(1) お手入れは、かたくしぼった雑巾などによる水拭きにて汚れを拭き取ってください。

(2) ベンジン・シンナー等の溶剤や中性洗剤等を使用しないでください。表面の仕上げに傷がつく原因になります。

■主要部材の材質

部品名	材質
板面表面	ホーロー
板面芯材	合板
板面枠	アルミ
板面コーナー	ポリアミド
支柱・脚	スチール
ステー	アルミ
支柱キャップ・脚キャップ	ポリエチレン
ステーキャップ	ポリアセタール
ストッパー（レバー部）	ポリアセタール
ストッパー（ベース部）	ポリアセタール
ボルトキャップ	ポリアセタール
キャスター	ポリアミド

■ 故障の場合

修理が必要な場合は、取扱店またはテクニカルサポートセンターまでご連絡ください。

この『取扱説明書』を汚されたり紛失されたりした場合は取扱店またはテクニカルサポートセンターまで連絡して、内容を確認のうえ、請求してください。

この製品を譲渡される場合は、次の所有者にこの説明書をかならず添付して譲渡してください。

製品保証内容は以下の QR コード及び、
URL より WEB サイトにてご確認いただけます。
<https://www.os-prod.com/products/warrant>



製造販売元 株式会社オーエスエム

連絡先:株式会社オーエス テクニカルサポートセンター
〒557-0063 大阪市西成区南津守 6-5-53
TEL:0120-465-040 FAX:0120-380-496
(受付時間:平日 9:00~17:50 ※土日祝祭日を除く)
E-mail : info@os-worldwide.com