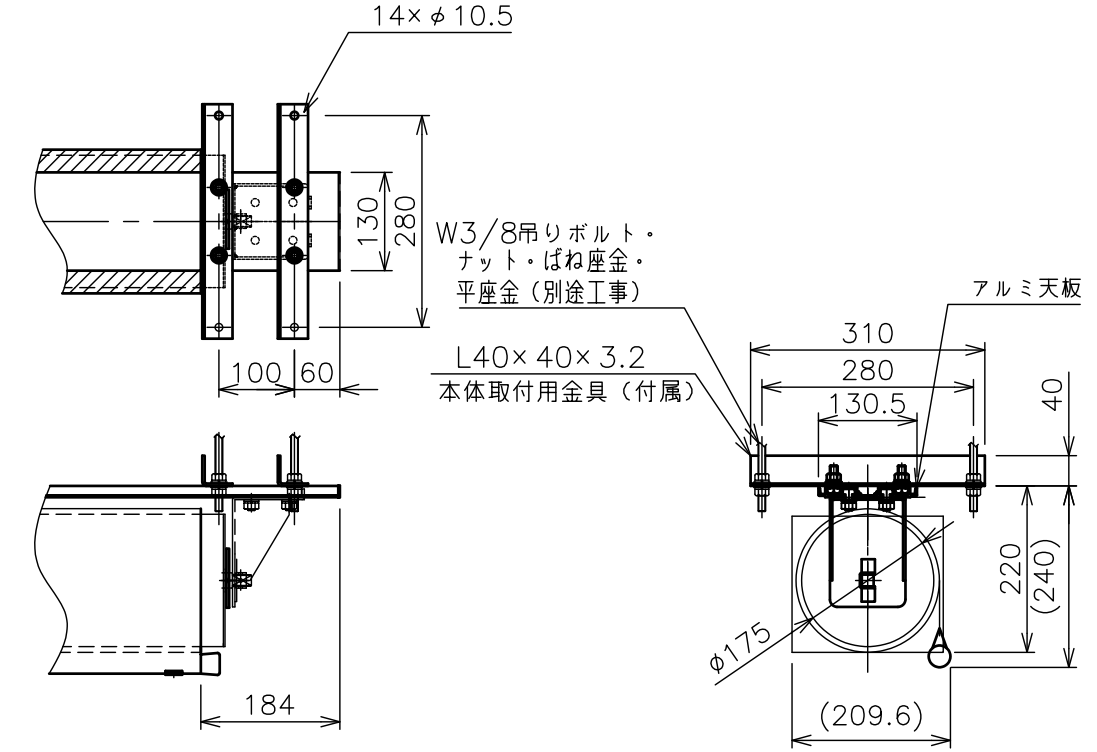
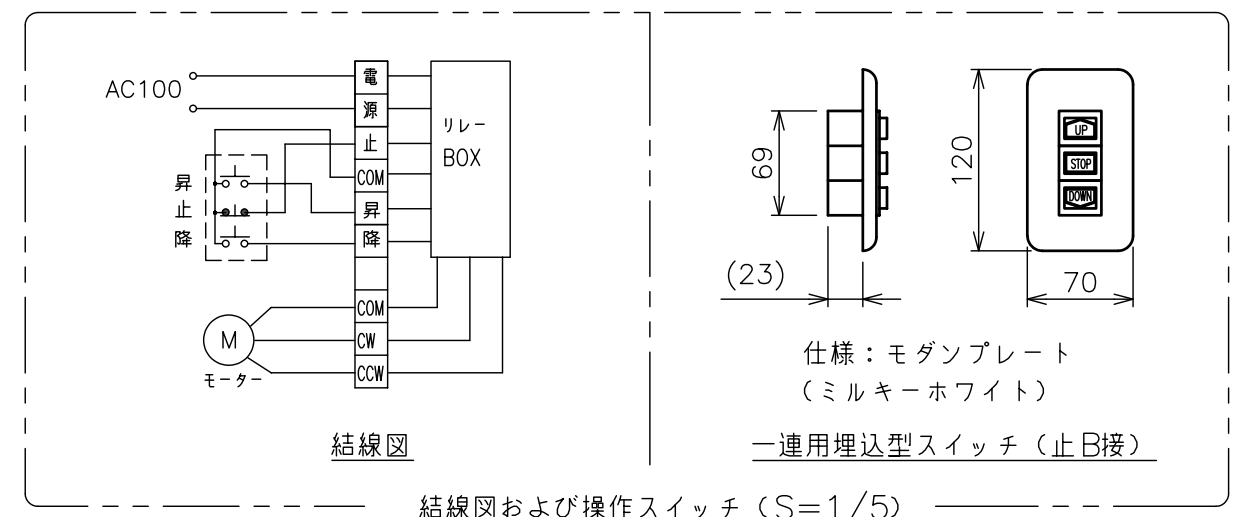


入力電源線 AC100V 1.6-2C×1相当 (別途電気工事)
 操作線 VCTF 1.25mm²×4C×1相当 (別途電気工事)

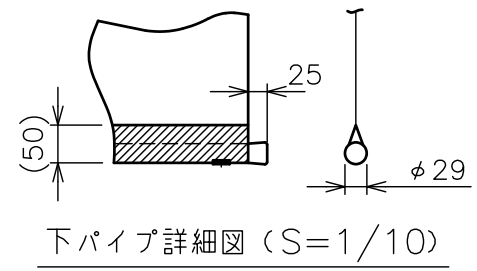


本体取付用金具詳細図 (S=1/10)



結線図

結線図および操作スイッチ (S=1/5)



下パイプ詳細図 (S=1/10)

注記
 ・WG201はイメージ内に継ぎ目が入ります。
 ・スイッチボックス、一次・二次電気配線、配管工事、及び配線材料は別途となります。

モーター	ローラー内蔵型
モーター定格電圧	AC100V 50/60Hz
モーター定格電流	2.2/2.4A
モーター定格運転時間	4min
制御信号電圧	AC100V
昇降速度	50Hz: 101・60Hz:128(mm/sec)

スクリーン生地	ホワイト (WG201) 防災品 ホワイト (WG208) 防災品
アルミ天板	材質:アルミ 色:シルキーホワイト (日産IE27-90B相当)
機構	リミット調整 (モーター本体による調整)
質量	83.9kg
オプション	FMリモコン SX04-1183B
備考	